

Goldhofer

TRAIL STAR

Goldhofer

TRAIL STAR

TRANSPORT TECHNOLOGY

GOLDHOFER AKTIENGESELLSCHAFT

Donaustrasse 95, 87700 Memmingen/Alemania
Tel.: +49 8331 15-0, fax: +49 8331 15-239
Web: star.goldhofer.com, Correo electrónico: star@goldhofer.com

VENTAS

Tel. Ventas en Europa: +49 8331 15-341
Correo electrónico: star@goldhofer.com

SERVICIOS Y REPUESTOS

Tel.: +49 8331 15-400, fax: +49 8331 15-247
Línea de atención de emergencias: +49 172 837 61 65
Correo electrónico: service-star@goldhofer.com

01/2023-DE Reservado el derecho a cambios en el diseño a raíz de innovaciones técnicas y motivados por normativas legales. Especificaciones técnicas con vehículo cargado. Goldhofer AG no se hará responsable de cualquier modificación de la configuración del vehículo con respecto a su estado en la entrega, en particular, las que afecten al peso y dimensiones admisibles.



**LA NUEVA ESTRELLA
ENTRE LOS REMOL-
QUES**

REMOLQUES



MADE FOR YOUR MISSION

MADE FOR YOUR MISSION

EL NUEVO ESTÁNDAR DE REFERENCIA

€ VALOR DE REFERENCIA.
CALIDAD PRÉMIUM CON
CONDICIONES ATRACTIVAS.

🕒 DISEÑADOS DESDE LA
SENCILLEZ.
VEHÍCULOS FLEXIBLES CON
DETALLES INTELIGENTES.

🛑 FABRICADOS PARA LA
COMODIDAD.
MANEJO SENCILLO Y ACCE-
SORIOS OPTIMIZADOS PARA
EL USO DIARIO.

TRAIL STAR

Goldhofer

TRAILSTAR

LA »STARLINE« CRECE

Tras el éxito revolucionario de »STEPSTAR«, la »STARLINE« crece: Los remolques de la serie »TRAILSTAR«, como sus predecesores, destacan por ofrecer la contrastada calidad Goldhofer con un precio atractivo.

El diseño moderno seduce por los muchos detalles ya conocidos de la serie »STEPSTAR«, como sus modernas e innovadoras rampas, la menor altura de carga y un aseguramiento de la carga inteligente. Uno de los aspectos más destacados de »TRAILSTAR« es la plataforma de carga extendida en la parte delantera, que permite lograr un centro de gravedad de la carga* optimizado.



CARACTERÍSTICAS TÉCNICAS



+ 3-4 ejes

+ 4-5 ejes



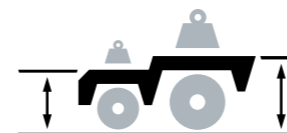
+ Rampas de colocación



+ Rampas plegables de una pieza y mecánicas de una pieza e hidráulicas de dos piezas e hidráulicas



+ Con cavidad de brazo excavador



+ Carga por eje de 10 t
Neumáticos: 215/60 R 17,5 (205/65 R 17,5)
Altura de conducción: 780 mm (-60/+140)

+ Carga por eje de 10t/12 t
Neumáticos: 245/70 R 17,5
Altura de conducción: 855 mm (-60/+140)

EFICIENCIA EN ALEMANIA GRACIAS A UNA MAYOR CARGA ÚTIL CON APROX. 1 t MENOS* DE PESO PROPIO

Los remolques de la serie »TRAILSTAR« seducen por su extraordinaria relación entre carga útil y peso propio: su diseño inteligente permite cargas útiles extremadamente elevadas con un peso propio reducido en comparación. Además, como siempre, puede confiar en la contrastada calidad Goldhofer y en »TRAILSTAR« para transportar con seguridad la carga hasta su destino.



- » 1 t MAYOR CARGA ÚTIL EN EL USO DIARIO GRACIAS AL PESO PROPIO REDUCIDO*
- » APROVECHAMIENTO RENTABLE DE LA FLOTA

BRILLANTE EN RENTABILIDAD COMPONENTES PRÉMIUM CON LA MÁXIMA DURABILIDAD

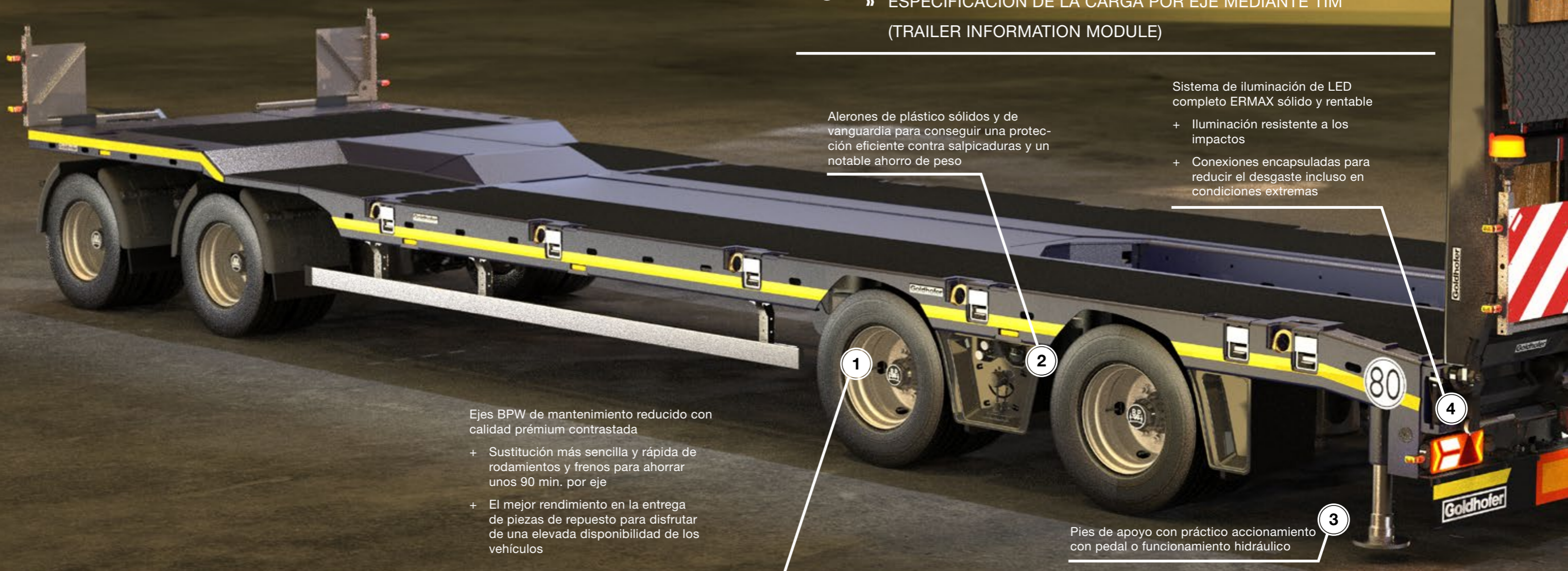
Gracias al uso de componentes estándar robustos y con escaso mantenimiento, la serie »TRAILSTAR« ofrece una durabilidad extraordinaria. Si es necesario, se pueden aprovechar las piezas de repuesto de la serie »STARLINE« u obtenerlas de forma rápida y sin complicaciones gracias a su elevado grado de estandarización.



- » VIDA ÚTIL PROBADA EN LAS CONDICIONES MÁS DURAS
- » CALIDAD PRÉMIUM CONTRASTADA DE GOLDHOFER



- » PREPARACIÓN PARA EL FUTURO GRACIAS A LA SUSPENSIÓN NEUMÁTICA
- » ESPECIFICACIÓN DE LA CARGA POR EJE MEDIANTE TIM (TRAILER INFORMATION MODULE)



Alerones de plástico sólidos y de vanguardia para conseguir una protección eficiente contra salpicaduras y un notable ahorro de peso

Sistema de iluminación de LED completo ERMAX sólido y rentable

- + Iluminación resistente a los impactos
- + Conexiones encapsuladas para reducir el desgaste incluso en condiciones extremas

Ejes BPW de mantenimiento reducido con calidad prémium contrastada

- + Sustitución más sencilla y rápida de rodamientos y frenos para ahorrar unos 90 min. por eje
- + El mejor rendimiento en la entrega de piezas de repuesto para disfrutar de una elevada disponibilidad de los vehículos

Pies de apoyo con práctico accionamiento con pedal o funcionamiento hidráulico

BRILLANTE EN EL ASEGURAMIENTO DE LA CARGA

CONCEPTO DE AMARRE INTELIGENTE

Como en el caso de »STEPSTAR«, la serie »TRAILSTAR« convence por su exhaustivo catálogo de accesorios. El revestimiento de suelo TRAFFIDECK™ GO opcional está también disponible para mejorar la seguridad de la carga y reducir los materiales de amarre.

Revestimiento de suelo opcional TRAFFIDECK™ GO

- + Mayor altura de carga y un 80 % menos de peso en comparación con las alfombras de goma convencionales
- + El alto coeficiente de fricción garantiza un aseguramiento óptimo de la carga
- + El enarenado adicional antideslizante proporciona seguridad sean cuales sean las condiciones meteorológicas

Anillos para cintas en la parte trasera que permiten el paso

- + Plegables en el bastidor
- + Ángulo de amarre óptimo para conseguir un amarre eficiente a la parte delantera

1

Bolsos de telero

- + Aseguramiento sencillo de piezas pequeñas o materiales alargados
- + Aseguramiento de la carga rápido y eficaz mediante bloqueo positivo

2

Toda el área de carga dispone de anillos de amarre RUD Optilash Fix de 10 t, además de orificios de amarre en el bastidor y la cavidad de brazo excavador

- + Aseguramiento sencillo de piezas pequeñas
- + Capacidad de carga elevada

4

3

Huecos para contenedor Wader

- + Con rebaje en la superficie de carga para permitir el paso
- + Transporte seguro de contenedores

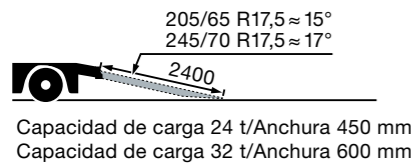


- » AMARRE RÁPIDO Y SEGURO
- » SEGURIDAD ELEVADA EN EL USO DIARIO
- » CUMPLIMIENTO DE LAS NORMATIVAS MÁS ESTRUCTAS

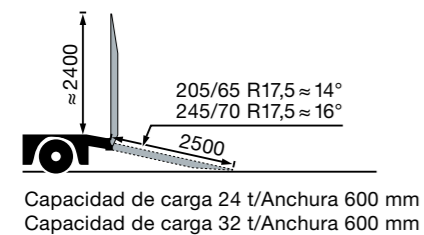
BRILLANTE EN FLEXIBILIDAD RENTABILIDAD, LIGEREZA, SIN DAÑOS AL SUELO

Las largas y ligeras rampas de la serie »TRAILSTAR« son una ventaja más para las operaciones de transporte del día a día.
Con un ángulo de rampa reducido y el mecanismo de descenso cuidadoso con el suelo, cargar es un juego de niños.

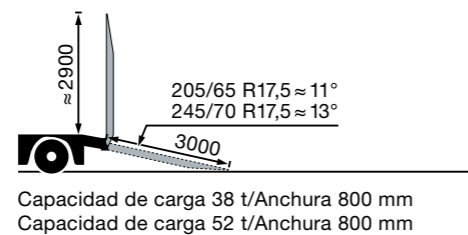
RAMPA DE COLOCACIÓN



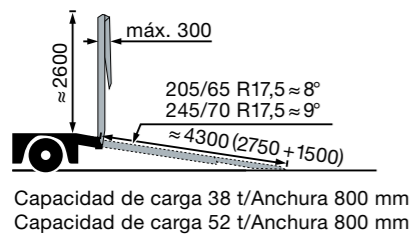
RAMPA PLEGABLE MECÁNICA (UNA PIEZA)



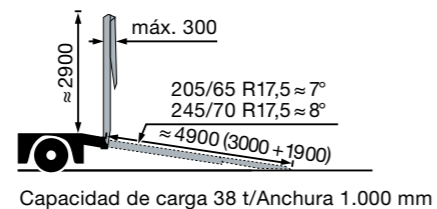
RAMPA PLEGABLE HIDRÁULICA (UNA PIEZA)



RAMPA PLEGABLE HIDRÁULICA (DOS PIEZAS)



RAMPA PLEGABLE HIDRÁULICA (DOS PIEZAS)



- » PROCESO DE CARGA MÁS RÁPIDO Y SENCILLO
- » TRANSPORTE DE REGRESO CON AHORRO DE RECURSOS

- Aptas para prácticamente todas las cargas autopropulsadas
- + Hasta 3000 mm de anchura para subir con seguridad
- + Completamente combinables para vehículos de tres ruedas

Todos los tipos de rampas ofrecidos se pueden transformar posteriormente

- + Inversión por etapas
- + Adaptación flexible a la situación del transporte

Manejo de las rampas seguro y sin complicaciones

- + Control remoto opcional
- + Seguros de rampa integrados para ahorrar tiempo y asegurar el transporte
- + Montaje y desmontaje mediante carretilla para mejorar la eficiencia

TRAIL STAR

DATOS TÉCNICOS



DATOS TÉCNICOS

Dimensión B	10 000 mm - 11 660 mm (en función de la combinación de vehículos)	
Longitud de superficie de carga	Longitud SC ⁽¹⁾ hasta contorno central	Longitud SC ⁽¹⁾ exterior
	1+2	5900 mm - 6900 mm
	1+3	6500 mm - 7000 mm
	2+2	5750 mm - 6250 mm
2+3	6750 mm	8000 mm
Anchura del vehículo	2550 mm	
Distancia entre ejes	1410 mm	
Ángulo de dirección máx.	± 20°	
Cavidad de brazo excavador	Longitud: 3050 mm Anchura: 760 mm Profundidad: 310 mm	

NEUMÁTICOS

	215/60 R 17,5 (205/65 R 17,5)	245/70 R 17,5
Carga por eje	10 t a 80 km/h	10 t/12 t a 80 km/h
Altura de conducción	780 mm (-60/+140)	855 mm (-60/+140)

RAMPA DE COLOCACIÓN

Longitud	2.400 mm	
Capacidad de carga	24 t	32 t
	450 mm	600 mm
Ángulo de rampa		
205/65 R 17,5	≈ 15°	
245/70 R 17,5	≈ 17°	

RAMPA PLEGABLE

Mecanismo elevador	una pieza	una pieza	dos piezas	dos piezas
	mecánico	hidráulico	hidráulico	hidráulico
Longitud	2.500 mm	3.000 mm	4.300 mm	4.900 mm
Capacidad de carga	24 t	32 t	38 t	52 t
	600 mm	600 mm	800 mm	800 mm
Anchura	600 mm	600 mm	800 mm	800 mm
Ángulo de rampa	600 mm	800 mm	800 mm	1000 mm

⁽¹⁾ Longitud de superficie de carga (según la combinación de vehículos)

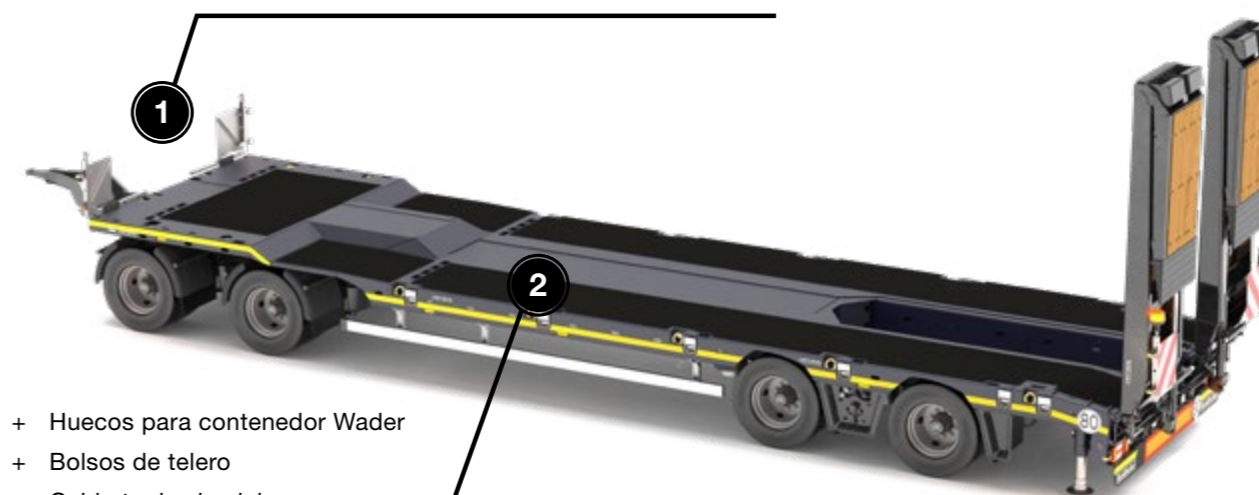
TRAIL STAR

ACCESORIOS Y OPCIONES



Los remolques de la serie »TRAILSTAR« convencen por su exhaustivo catálogo de accesorios y opciones.

- + Distintas barras de tracción
- + Bolsos de telero atornillables (verticales)
- + Frontal de rodillo atornillable
- + Distintas paredes laterales
- + Distintas paredes frontales
- + Interfaces de sistema específicas del país (sistema neumático y electrónico)



- + Huecos para contenedor Wader
- + Bolsos de telero
- + Cubierta de aluminio o acero para la cavidad de brazo excavador

- + Regletas trepadoras en el achafanado trasero
- + Faros traseros LED
- + Control remoto por radio
- + Señalización de advertencia de "Convoi Exceptionnel"
- + Paquete de advertencia
- + Cámara de marcha atrás