

TRAIL STAR

Goldhofer



LA NOUVELLE STAR DES REMORQUES



MADE FOR YOUR MISSION

LE NOUVEAU STANDARD GOLD

€ **VALEUR D'OR.**
UNE QUALITÉ PREMIUM À DES
CONDITIONS ATTRACTIVES.

🕒 **PENSÉ SIMPLE.**
VÉHICULES FLEXIBLES
AVEC DÉTAILS ASTUCIEUX.

🛠️ **FACILE.**
FACILITÉ D'UTILISATION ET
ACCESSOIRES OPTIMISÉS
POUR UNE UTILISATION
QUOTIDIENNE.


TRAIL STAR

Goldhofer

TRAILSTAR

»STARLINE« S'AGRANDIT

Après le succès révolutionnaire du »STEPSTAR«, »STARLINE« s'agrandit : les remorques de la série »TRAILSTAR« marquent des points, comme leurs prédécesseurs, avec la qualité Goldhofer éprouvée à un prix attractif. Le design moderne séduit par de nombreux détails de la série »STEPSTAR«, tels que par exemple les rampes innovantes et flexibles, la faible hauteur de chargement et le concept d'arrimage bien pensé. Les zones de chargement extérieures avancées, permettent une position de centre de gravité* optimisée et constituent un point fort particulier de la »TRAILSTAR«.



CARACTÉRISTIQUES TECHNIQUES



+ 3-4 essieux

+ 4-5 essieux



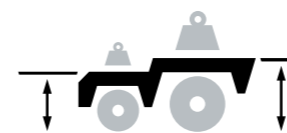
+ Rampes amovibles



+ Rampes pliables à actionnement :
manuel simple
hydraulique simple
hydraulique double



+ Avec fosse pour bras de
pelleteuse



+ 10t charge par essieu
Pneus: 215/60 R 17,5 (205/65 R 17,5)
Hauteur de roulage 780 mm (-60/+140)

+ 10t/12t charge par essieu
Pneus: 245/70 R 17,5
Hauteur de roulage: 855 mm (-60/+140)

EFFICACE AVEC UNE HAUTEUR DE CHARGE UTILE ÉLEVÉE À TRAVERS L'EUROPE POIDS PROPRE RÉDUIT D'ENVIRON 1 T*

Les remorques de la série »TRAILSTAR« séduisent par leur excellent rapport charge utile/poids propre: la construction intelligente permet le transport de charges utiles extrêmement élevées pour un poids propre comparativement faible. Vous pouvez toujours compter sur la qualité éprouvée Goldhofer et avec la »TRAILSTAR«, votre chargement arrive à destination en toute sécurité.



- » 1 T DE CHARGE UTILE SUPPLÉMENTAIRE EN UTILISATION QUOTIDIENNE GRÂCE À UN POIDS PROPRE PLUS FAIBLE*.
- » UTILISATION ÉCONOMIQUE DU PARC DE VÉHICULES.

BRILLE PAR SA RENTABILITÉ DES COMPOSANTS PREMIUM D'UNE GRANDE LONGÉVITÉ

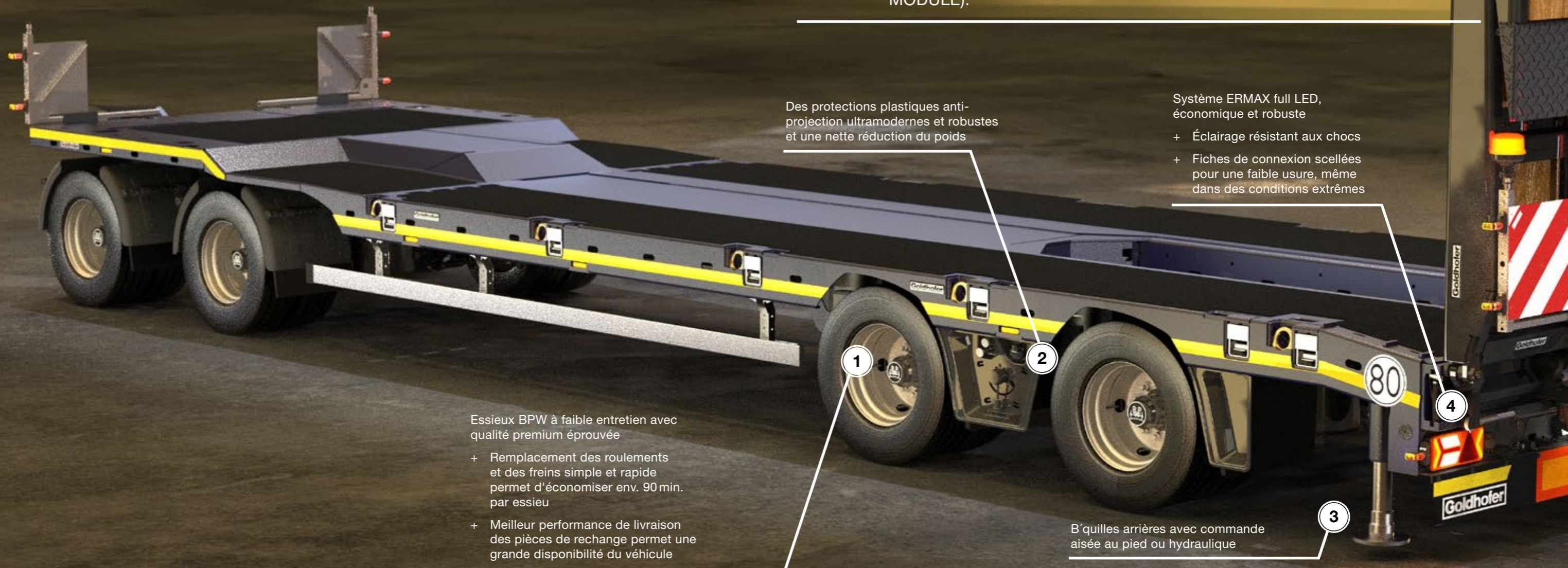
Grâce à l'utilisation de composants robustes et nécessitant peu d'entretien, la série »TRAILSTAR« est extrêmement robuste. Pour une longue durée de vie. En cas de besoin, vous pouvez utiliser les pièces de rechange de »STARLINE« ou vous les procurer rapidement et facilement grâce au haut degré de standardisation.



- » TEST D'ENDURANCE DANS LES CONDITIONS LES PLUS EXTRÊMES QUALITÉ.
- » GOLDHOFER PREMIUM CONFIRMÉE.



- » SUSPENSION PNEUMATIQUE POUR AFFRONTER L'AVENIR.
- » AFFICHAGE DE LA CHARGE PAR ESSIEU PAR TIM (TRAILER INFORMATION MODULE).



Des protections plastiques anti-projection ultramodernes et robustes et une nette réduction du poids

Système ERMAS full LED, économique et robuste

- + Éclairage résistant aux chocs
- + Fiches de connexion scellées pour une faible usure, même dans des conditions extrêmes

Essieux BPW à faible entretien avec qualité premium éprouvée

- + Remplacement des roulements et des freins simple et rapide permet d'économiser env. 90 min. par essieu
- + Meilleure performance de livraison des pièces de rechange permet une grande disponibilité du véhicule

B'quilles arrière avec commande aisée au pied ou hydraulique

BRILLE PAR SA SÉCURISATION DU CHARGEMENT PARFAIT CONCEPT D'ARRIMAGE

La série »TRAILSTAR« convainc avec la même large gamme d'accessoires que la »STEPSTAR«. Le plancher Traffideck™GO est également disponible en option. Ce qui augmente la sécurité lors du transport. Avec moins de matériel d'arrimage nécessaire.

Revêtement de sol TRAFFIDECK™GO en option

- + Plus de hauteur de chargement et 80% plus léger par rapport aux plaques de caoutchouc traditionnelles
- + Coefficient de friction élevé pour une sécurisation optimale du chargement
- + Un revêtement antidérapant supplémentaire assure une sécurité dans toutes les conditions météorologiques

Anneaux de cassette franchissables à l'arrière

- + Escamotable dans le cadre
- + Angle d'arrimage optimal pour arrimage efficace vers l'avant

1

Baguettes à ranchers

- + Sécurisation simple de Marchandises de détail ou longues
- + Arrimage rapide et efficace du chargement grâce à la fermeture géométrique

2

Toute la surface de chargement avec anneaux d'arrimage RUD Optilash Fix 10t ainsi que des trous d'arrimage dans le cadre et la fosse à pelle de l'excavateur

- + Arrimage aisé des charges isolées
- + Grande capacité de charge

3

Sacs pour conteneurs Wader

- + Encastré dans la surface de chargement pour passer facilement pardessus
- + Transport sûr de conteneurs

4

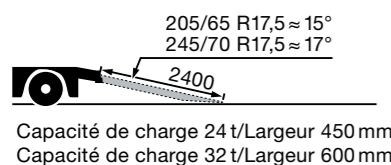


- » ARRIMAGE RAPIDE ET SÛR.
- » GRANDE SÉCURITÉ EN UTILISATION QUOTIDIENNE.
- » CONFORME AUX DIRECTIVES LES PLUS STRICTES.

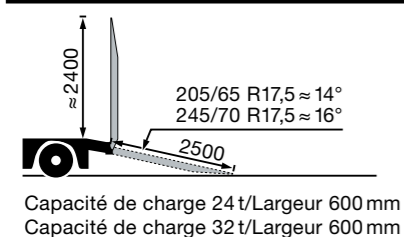
BRILLE PAR SA FLEXIBILITÉ ÉCONOMIQUE, LÉGER ET RES- PECTUEUX DU SOL

Avec les rampes légères et longues de la série »TRAILSTAR«, vous bénéficiez d'un avantage supplémentaire dans le transport au quotidien.
L'angle faible d'approche et le chargement ménageant le sol facilitent l'abaissement des rampes et font du chargement un jeu d'enfant.

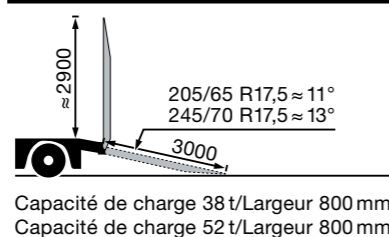
RAMPES AMOVIBLES



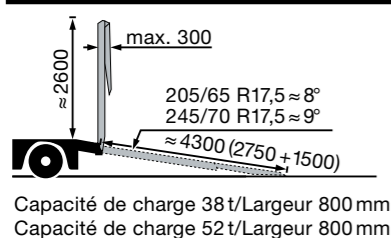
RAMPES MÉC. PLIABLES (SIMPLES)



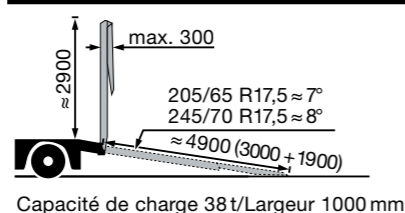
RAMPES PLIABLES HYDR. (SIMPLES)



RAMPES PLIABLES HYDR. (DOUBLES)



RAMPES PLIABLES HYDR. (DOUBLES)



- » CHARGEMENT RAPIDE ET SIMPLE
- » OPTIMISATION DES RESSOURCES
POUR LES TRANSPORTS DE RETOUR

Convient à presque toutes les
chargements automoteurs

- + Jusqu'à 3000 mm de
largeur pour une montée
sécurisée
- + Complètement utilisable
pour les véhicules à 3 roues

Tous les types de rampes
proposés peuvent être
installés par la suite

- + Investissement progressif
- + Adaptation flexible à la
situation de transport

Facilité de commande des
rampes en toute sécurité

- + Télécommande radio en
option
- + Sécurité intégrée des rampes
pour un gain de temps et un
transport sûr
- + Montage et démontage à
l'aide d'un chariot élévateur
pour une efficacité accrue

CARACTÉRISTIQUES TECHNIQUES



CARACTÉRISTIQUES TECHNIQUES

| | | | |
|--------------------------------------|--|--|---|
| Dimension B | 10000 mm - 11660 mm (selon la configuration du véhicule) | | |
| Longueur de la surface de chargement | | surface de chargement longueur ⁽¹⁾ jusqu'au milieu du coude | surface de chargement longueur ⁽¹⁾ extérieur |
| | 1+2 | 5900 mm - 6900 mm | |
| | 1+3 | 6500 mm - 7000 mm | |
| | 2+2 | 5750 mm - 6250 mm | 7000 mm - 8000 mm |
| | 2+3 | 6750 mm | 8000 mm |
| Largeur du véhicule | 2550 mm | | |
| Entraxe | 1410 mm | | |
| Angle de braquage max. | ± 20° | | |

PNEUMATIQUES

| | 215/60 R 17,5 (205/65 R 17,5) | 245/70 R 17,5 |
|--------------------|-------------------------------|---------------------|
| Charge par essieu | 10 t à 80 km/h | 10 t/12 t à 80 km/h |
| Hauteur de roulage | 780 mm (-60/+140) | 855 mm (-60/+140) |

RAMPES AMOVIBLES

| | | |
|--------------------|----------|--------|
| Longueur | 2.400 mm | |
| Capacité de charge | 24 t | 32 t |
| Largeur | 450 mm | 600 mm |
| Angle d'approche | | |
| 205/65 R 17,5 | ≈ 15° | |
| 245/70 R 17,5 | ≈ 17° | |

RAMPES

| | simple | | double | | double | |
|--------------------|-----------|-------------|-------------|-------------|-------------|-------------|
| Actionnement | mécanique | hydraulique | hydraulique | hydraulique | hydraulique | hydraulique |
| Longueur | 2500 mm | 3000 mm | 4300 mm | 4900 mm | 4900 mm | 4900 mm |
| Capacité de charge | 24 t | 32 t | 38 t | 52 t | 38 t | 38 t |
| Largeur | 600 mm | 600 mm | 800 mm | 800 mm | 800 mm | 1.000 mm |
| Angle d'approche | | | | | | |
| 205/65 R 17,5 | ≈ 14° | ≈ 11° | ≈ 8° | ≈ 8° | ≈ 7° | ≈ 7° |
| 245/70 R 17,5 | ≈ 16° | ≈ 13° | ≈ 9° | ≈ 9° | ≈ 8° | ≈ 8° |

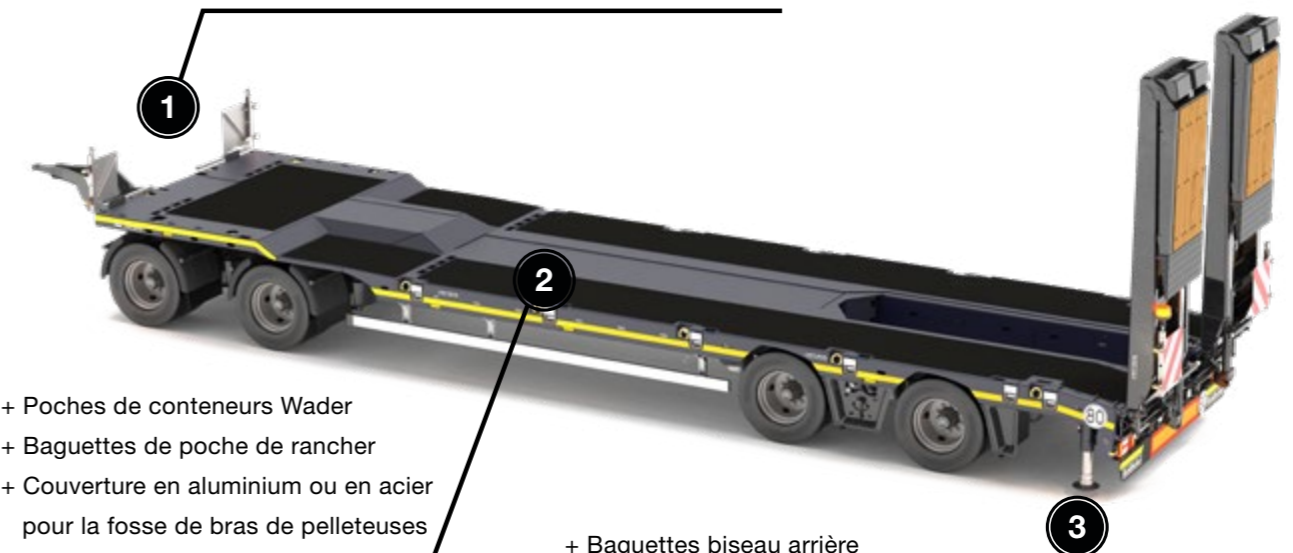
⁽¹⁾ Longueur de la surface de chargement (selon la configuration du véhicule)

ACCESSOIRES ET OPTIONS



Les remorques de la série »TRAILSTAR« séduisent par une large gamme d'accessoires et options.

- + Différents timons de traction
- + Poche de ranchers vissables (verticale)
- + Potence à rouleaux vissable
- + Différentes ridelles
- + Différentes ridelles frontales
- + Interfaces système spécifiques au pays (pneumatique et électronique)



- + Poches de conteneurs Wader
- + Baguettes de poche de rancher
- + Couverture en aluminium ou en acier pour la fosse de bras de pelleuses

- + Baguettes biseau arrière
- + Feux de recul à LED
- + Télécommande radio
- + Panneau de signalisation Convoi-Exceptionnel
- + Pack d'avertissement

TRAIL / STAR

TRANSPORT TECHNOLOGY

GOLDHOFER AKTIENGESELLSCHAFT

Donaustrasse 95, 87700 Memmingen/Germany
Téléphone : +49 8331 15-0, Fax : +49 8331 15-239
Web: star.goldhofer.com, E-Mail: star@goldhofer.com

SERVICE COMMERCIAL

Tél. service commercial Europe : +49 8331 15-341
E-mail : star@goldhofer.com

SERVICES ET PIÈCES DE RECHANGE

Téléphone : +49 8331 15-400, Fax : +49 8331 15-247
Assistance téléphonique d'urgence : +49 172 837 61 65
E-mail : service-star@goldhofer.com