



**STZ-VP (245)**  
**STZ-VP (285)**

BROCHURE DEL PRODOTTO



# EROI SU E FUORI STRADA

I nostri rimorchi a vasca della serie STZ-VP sono dei veri eroi quando sono richieste robustezza, enorme angolo di sterzata ed elevata compensazione degli assi. Rotte di trasporto impegnative con terreni mutevoli e passaggi più stretti sono possibili con STZ-VP, niente è impossibile



STZ-VP (245)

## LO SPECIALISTA PER OGNI ESIGENZA

04

Per trasportare carichi particolarmente voluminosi e pesanti servono soluzioni speciali. I nostri robusti semirimorchi STZ-VP (245) con assali a pendolo sono affidabili e grazie alla loro versatilità è possibile combinarli agli innumerevoli accessori e rappresentano una soluzione economica, maneggevole e potente anche per i carichi più pesanti.



STZ-VP (285)

## FACILE. ESTREMO. FLESSIBILE.

06

I semirimorchi a vasca STZ-VP (285) sono maestri dei carichi utili: anche nei terreni più difficili, hanno la capacità di portare a destinazione carichi estremi in modo sicuro e affidabile. L'STZ-VP (285) può trasportare qualsiasi carico, indipendentemente dalle dimensioni o dal peso, grazie alle molteplici combinazioni possibili.





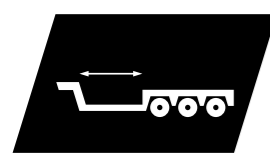
- I VOSTRI BENEFICI:**
- ✓ Tavola bassa robusta e con alto momento flettente
  - » Affidabilità e longevità
  - ✓ Carrello corto
  - » Lunghezza massima del piano di carico
  - ✓ Compensazione massima dell'asse di 600 mm
  - » Mobilità ottimale in fuoristrada anche con veicoli lunghi




- CARATTERISTICHE TECNICHE:**
- + Carico per asse (a seconda delle normative nazionali) 12 t a 80 km/h (tecnico) 12 t a 80 km/h
  - + Compensazione asse 600 mm
  - + Pneumatici 245/70 R 17,5
  - + Larghezza del veicolo 2.550 mm/2.750 mm
  - + Interasse 1.360 mm/1.510 mm
  - + Angolo max. di sterzata 60°

# STZ-VP (245)

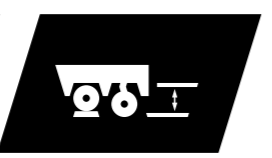
## LO SPECIALISTA PER OGNI RICHIESTA



LUNGHEZZA MASSIMA DEL PIANO DI CARICO



ELEVATA FLESSIBILITÀ D'UTILIZZO



COMPENSAZIONE ELEVATA DEGLI ASSALI



Collo d'oca	Carrello anteriore	Esecuzione Tavole	Carrello posteriore
<ul style="list-style-type: none"> <li>+ Massa su ralla 20-40 t</li> <li>+ Raggio di ingombro posteriore 2.100-2.800 mm</li> <li>+ Idraulico</li> <li>+ Trave centrale, travi esterne</li> </ul>	<ul style="list-style-type: none"> <li>+ Numero di assi 1-3</li> </ul>	<ul style="list-style-type: none"> <li>+ Esecuzione tavole: tavola piatta, tavola per escavatore, tavola per caldaia</li> <li>+ Altezza complessiva 200-450 mm</li> <li>+ Estensibilità fissa o a 1 sfilo</li> </ul>	<ul style="list-style-type: none"> <li>+ Larghezza dell'incavo per escavatore* 680 mm/880 mm</li> <li>+ Numero di assi 2-5 2-5</li> </ul>

\* A seconda della larghezza del veicolo



**POSSIBILITÀ DI UTILIZZO UNIVERSALE**  
 L'STZ-VP (245) può essere adattato individualmente alle esigenze di quasi tutti i carichi, come mostrato qui su un LTR 1100 con un peso di oltre 56 t. Diverse varianti di tavole e numerosi accessori di fissaggio del carico, assicurano che siate sempre perfettamente attrezzati.

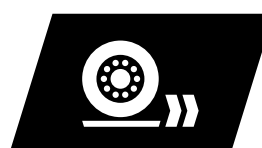

**I VOSTRI BENEFICI**

- ✓ Elevata capacità di carico con tara ridotta
- » Portata utile massima
  
- ✓ Agganciamento e sganciamento veloce del carrello anteriore
- » Tempi di allestimento ridotti
  
- ✓ Incavo per braccio escavatore profondo e largo per tutta la lunghezza del carrello
- » Altezze di carico minime per soddisfare le più severe norme di altezza

**CARATTERISTICHE TECNICHE**

- + Carico per asse  
(in funzione di 12 t a 80 km/h regolamento nazionale)  
(tecnico) 16 t a 25 km/h
- + Compensazione asse 600 mm
- + Pneumatici 285/70 R 17,5
- + Interasse 1.510 mm
- + Angolo max. di sterzata 60°

# STZ-VP (285) PER UTILIZZI ESTERMI


**LUNGA PERCORRENZA**

**CARICHI MASSIMI PER ASSE**

**CONFIGURAZIONE FLESSIBILE DEL VEICOLO**


Collo d'oca	Carrello anteriore	Tipologia tavole	Carrello posteriore
<ul style="list-style-type: none"> <li>+ Massa su ralla 35/52 t o 45 t</li> <li>+ Raggio di ingombro posteriore 2.500-2.800 mm o 2.900-3.400 mm</li> <li>+ Idraulico</li> <li>+ Trave centrale</li> </ul>	<ul style="list-style-type: none"> <li>+ Larghezza 2.750 mm</li> <li>+ Numero di assi 2-4</li> </ul>	<ul style="list-style-type: none"> <li>+ Tipologia tavole: tavola piana, tavola per escavatore</li> <li>+ Altezza complessiva 200-500 mm</li> <li>+ Estensibilità rigida o 1 sfilo</li> </ul>	<ul style="list-style-type: none"> <li>+ Larghezza 2.850 mm/3.000 mm</li> <li>+ Larghezza dell'incavo per escavatore* 910 mm/1.060 mm</li> <li>+ Numero di assi 3-6</li> </ul>

\*A seconda della larghezza del veicolo




### TRASPORTO SICURO

Con il modello STZ-VP (285) si possono effettuare trasporti efficienti anche nelle condizioni operative più difficili grazie a un'ampia gamma di accessori di fissaggio, a un incavo estremamente profondo per il braccio dell'escavatore e ai carichi massimi possibili per asse e carico utile sul piano di carico.



### MASSIMA FLESSIBILITÀ D'USO

Grazie alle varianti di tavole intercambiabili e all'uso opzionale del carrello anteriore, il semirimorchio con tavola ribassata STZ-VP (285) può essere adattato in modo flessibile alle esigenze di qualsiasi carico.





## STZ-VP (245) | STZ-VP (285) ACCESSORI E OPZIONI



### GENERALE ACCESSORI

- + Knorr "TIM"
- + Sistema di sterzata "easyCONTROL"
- + »SmartControl«
- + Tabelle di ingombro
- + Fari di lavoro
- + Asse sollevabile carrello anteriore

### COLLO D'OCA

- + Porta ruota di scorta
- + Parete anteriore alta, combinabile con sovrastrutture in telone
- + Sponde laterali
- + Cassetto attrezzi anteriore Premium
- + Verricello a fune
- + Ausili per lo stivaggio degli accessori
- + Centralina idraulica elettrica o diesel

### PIANO DI CARICO

- + Rampe di carico
- + Pavimenti inseribili
- + Allargatori




## STZ-VP (245) | STZ-VP (285) DATI TECNICI



### DATI TECNICI

	STZ-VP (245)	STZ-VP (285)
Carico per asse <i>(a seconda della normativa nazionale)</i> <i>(tecnico)</i>	Da 12 t a 80 km/h Da 12 t a 80 km/h	Da 12 t a 80 km/h Da 16 t a 25 km/h
Massa su ralla	20-40 t	35/52 t o 45 t
Compensazione assi	600 mm	600 mm
Pneumatici	245/70 R 17,5	285/70 R 17,5
Larghezza veicolo	2.550 mm/2.750 mm	Carrello anteriore 2.750 mm Carrello posteriore 2.850 mm 3.000 mm
Interasse	1.360 mm/1.510 mm	1.510 mm
Angolo max. di sterzata	60°	60°
Larghezza incavo per escavatore*	680 mm/880 mm	910 mm/1.060 mm
Numero di assi	Carrello anteriore 1-3 Carrello posteriore 2-5	Carrello anteriore 2-4 Carrello posteriore 3-6
Trattamento della superficie	Longevità grazie alla verniciatura di alta qualità con primer a polvere di zinco	

\*Dipende dalla larghezza del veicolo



#### GOLDHOFER SPA

Donaustrasse 95, 87700 Memmingen/Germania  
Telefono: +49 8331 15-0, Fax: +49 8331 15-239  
Web: www.goldhofer.com, E-Mail: info@goldhofer.com

#### DISTRIBUZIONE

Vendite Europa: +49 8331 15-341  
Vendite Internazionali Tel.: +49 8331 15-342  
E-mail: sales-transporttechnology@goldhofer.com

#### SERVIZIO ASSISTENZA E RICAMBI

Telefono: +49 8331 15-400, Fax: +49 8331 15-247  
Numero per emergenze: +49 172 837 61 61 65  
E-mail: service-transporttechnology@goldhofer.com

**MADE FOR YOUR MISSION**